



Direktni kompozitni inlay

V Centru Hočevar se držimo pravila, da je najboljši zob vaš obstoječi zob. Zato se trudimo, da zobe v kar največji meri zaščitimo in ohranimo.

V naših ordinacijah smo se tako specializirali za rešitev, ki omogoča ohraniti vaše zobe, hkrati pa zagotovi zdravje ustne votline in estetski videz.

To rešitev predstavljajo tako imenovani direktni kompozitni »inlay« oziroma zalivke iz posebne mešanice materialov, ki kljub svoji neopaznosti zagotavljajo odlično odpornost in prijaznost do telesa.



ODLOČILNE PREDNOSTI

1. Ohranimo več zoba

- Pri menjavi plombe ni potrebno dodatno brušenje in odstranjevanje zdravega zoba.
- Vse kompozitne dograditve izoblikuje zobozdravnik neposredno v ustih, s čimer ohrani več izvirne zobne strukture.

2. Enkratna terapija

- Terapija je končana v zgolj enem obisku, pri čemer se uporabi en material – kompozit.
- Zob se znotraj ene terapije gradi po posebnih postopkih, material se po vsaki nanese na plasti strdi.

3. Ohranjanje dolgoročne vitalnosti zoba

- Enostavno popravilo zoba tudi na dolgi rok – če čez leta pride do kakršnih koli težav, je popravilo enostavno. Material je možno dodajati, ne da bi odstranili cel inlay.
- Dolgoročno ohranjanje vitalnosti zoba – manj ko vrtamo po zobu, dlje časa ostaja živ.

4. Cena

- Celoten poseg je opravljen v okviru enega obiska in je zato bistveno cenejši od keramičnih prevlek ali porcelanskih indirektnih inlayev.
- Možnost naknadnih popravkov z istim materialom.

DIREKTNI KOMPOZITNI INLAY

Pri direktnem kompozitnem inlayu ohranimo več zoba, terapija je zaključena v enem samem obisku, uporabimo samo en material – kompozit.

Tudi dolgoročno gledano je vzdrževanje lažje. Če pride čez leta do težav, če se kak del zoba odlomi, se inlay v ustih enostavno popravi z istim materialom. Direktna metoda je tako ob menjavi starih zalivk bistveno bolj prijazna do zobne strukture kot ostali znani postopki.

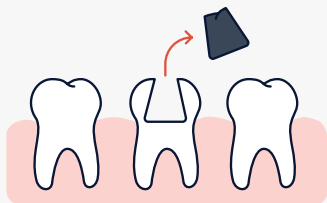


1.



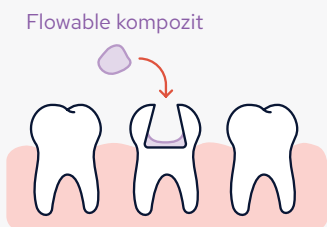
Stara zalivka,
potrebna menjave.

2.



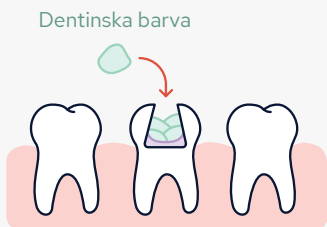
Varna **odstranitev**
stare zalivke.

3.



Grajenje inlaya izvaja
zobozdravnik v tankih plasteh
neposredno v zobni odprtini,
s čimer ohrani več izvirne
zobne strukture.

4.



Grajenje poteka v **treh korakih.**
Najprej uporabi flowable
kompozit, nato dentinsko in za
koneč še skleninsko barvo. Vsako
plast sprti strdi s posebno lučko.

5.



Nov kompozitni inlay je oblikovan
tako, da posnema naraven videz
zoba in ne moti ugriza. V primeru
težav ga je enostavno popraviti z
istim materialom, brez odstranitve
celotnega inlaya.

INDIREKTNI INLAY

Pri običajnejših postopkih z indirektnimi inlayi ali keramičnimi prevlekami je največja slabost ta, da je treba po odstranitvi stare zalivke še dodatno zbrusiti del zdravega zoba, da je izdelek zobnega tehnika vstavljen v zob.

Velja omeniti tudi dejstvo, da pri izdelkih iz keramike ni možno dolgoročno popravljanje. Če torej po določenem času pride do kariesa, je treba celoten inlay ponovno odstraniti in narediti novega. S tem smo ponovno invazivno posegli v zob in ta zaradi dodatnega brušenja prej odmre.

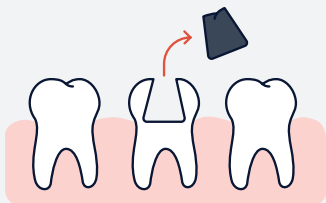


1.



Stara zalivka,
potrebna menjave.

2.



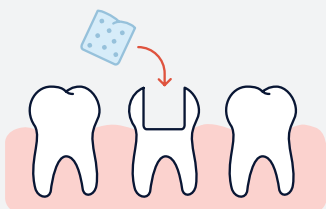
Varna **odstranitev**
stare zalivke.

3.



Dodatno brušenje zdravega
dela zoba, da bo ta primeren za
vstavitvev keramičnega inlaya.

4.



Vstavitvev keramičnega inlaya,
ki ga izdelava zobni tehnik.

5.



Nov keramični inlay, ki ga je
v primeru težav treba v celoti
odstraniti in zamenjati z novim.



NAROČILA

✉ info@centerhocevar.com

☎ 040 557 257

☎ 08 200 53 58

🌐 www.centerhocevar.com



Znak
odgovornega
upravljanja
z gozdovi.

CENTER HOČEVAR 